DIECCTE
MARTINIQUE

DR Pôle emploi
MARTINIQUE

DEMANDEURS D'EMPLOI INSCRITS À PÔLE EMPLOI EN MARTINIQUE EN SEPTEMBRE 2017

Fin septembre 2017, en Martinique, le nombre de demandeurs d'emploi tenus de rechercher un emploi et sans activité (catégorie A) s'établit à 43 430. Ce nombre augmente de 1,9 % sur trois mois (soit +790 personnes). Il progresse de 0,8 % sur un mois et de 3,9 % sur un an.
En France (y compris Drom), ce nombre baisse de 0,1 % sur trois mois (–1,7 % sur un mois et –0,4 % sur un an).

En Martinique, le nombre de demandeurs d'emploi tenus de rechercher un emploi, ayant ou non exercé une activité dans le mois (catégories A, B, C) s'établit à 53 200 fin septembre 2017. Ce nombre augmente de 0,9 % sur trois mois (soit +470 personnes). Il est stable sur un mois et progresse de 3,7 % sur un an.

En France (y compris Drom), ce nombre augmente de 1,0 % sur trois mois (–0,5 % sur un mois et +2,5 % sur un an).

Demandeurs d'emploi en catégories A et A, B, C en Martinique

Données CVS

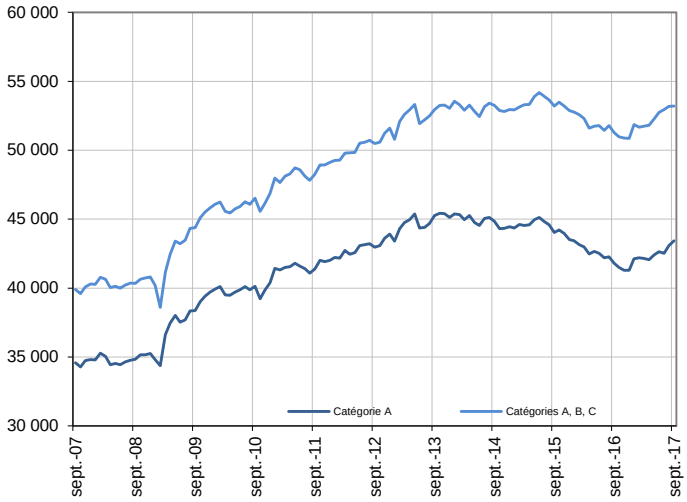

Source : Pôle emploi-Dares, STMT, traitements DR Pôle emploi-Dieccte Martinique.

Demandeurs d'emploi par catégorie

	Effectif			Évolution (en %) sur		
	Septembre 2016	Août 2017	Septembre 2017	un mois	trois mois	un an
Martinique (données CVS)						
Inscrits tenus de rechercher un emploi, sans emploi (catégorie A)	41 810	43 080	**43 430**	0,8	**1,9**	3,9
Inscrits tenus de rechercher un emploi, en activité réduite courte (catégorie B)	4 050	4 200	**4 270**	1,7	**2,9**	5,4
Inscrits tenus de rechercher un emploi, en activité réduite longue (catégorie C)	5 420	5 900	**5 500**	-6,8	**-7,4**	1,5
Ensemble des inscrits tenus de rechercher un emploi (catégories A, B, C)	51 280	53 180	**53 200**	0,0	**0,9**	3,7
Inscrits non tenus de rechercher un emploi, sans emploi (catégorie D)	3 020	3 030	**2 740**	-9,6	**-17,0**	-9,3
Inscrits non tenus de rechercher un emploi, en emploi (catégorie E)	2 720	2 230	**1 920**	-13,9	**-14,3**	-29,4
Ensemble des inscrits (catégories A, B, C, D, E)	57 020	58 440	**57 860**	-1,0	**-0,7**	1,5
France (en milliers, données CVS-CJO)						
Inscrits tenus de rechercher un emploi, sans emploi (catégorie A)	3 750,3	3 799,4	**3 734,1**	-1,7	**-0,1**	-0,4
Inscrits tenus de rechercher un emploi, en activité réduite courte (catégorie B)	751,8	783,7	**776,2**	-1,0	**4,0**	3,2
Inscrits tenus de rechercher un emploi, en activité réduite longue (catégorie C)	1 273,3	1 369,9	**1 411,7**	3,1	**2,3**	10,9
Ensemble des inscrits tenus de rechercher un emploi (catégories A, B, C)	5 775,4	5 953,0	**5 922,0**	-0,5	**1,0**	2,5
Inscrits non tenus de rechercher un emploi, sans emploi (catégorie D)	337,9	308,8	**283,9**	-8,1	**-7,7**	-16,0
Inscrits non tenus de rechercher un emploi, en emploi (catégorie E)	454,7	443,2	**429,6**	-3,1	**-3,4**	-5,5
Ensemble des inscrits (catégories A, B, C, D, E)	6 568,0	6 705,0	**6 635,5**	-1,0	**0,3**	1,0

Source : Pôle emploi-Dares, STMT, traitements DR Pôle emploi-Dieccte Martinique.

L'ensemble des définitions et concepts figurent dans la documentation méthodologique en ligne.
Les données publiées concernent les demandeurs d'emploi inscrits à Pôle emploi. La notion de demandeurs d'emploi est différente de celle de chômeurs au sens du Bureau international du travail (BIT). Au-delà des évolutions du marché du travail, différents facteurs peuvent davantage affecter les données relatives aux demandeurs d'emploi : modifications des règles d'indemnisation ou d'accompagnement des demandeurs d'emploi, changements de procédure, incidents.

Un document présente les principaux changements de procédure et incidents ayant affecté les statistiques de demandeurs d'emploi.

Les évolutions mensuelles des séries corrigées des variations saisonnières (CVS) peuvent différer de la tendance de moyen terme des séries ; les évolutions sur trois mois sont à privilégier pour obtenir une information sur la tendance de moyen terme.

Une documentation fournit des éléments d'aide à l'interprétation des séries mensuelles sur les demandeurs d'emploi.

DEMANDEURS D'EMPLOI PAR DÉPARTEMENT-RÉGION D'OUTRE-MER

Fin septembre 2017, dans les départements-régions d'Outre-mer, les évolutions du nombre de demandeurs d'emploi en catégorie A se situent entre –0,5 % en Guyane et +1,9 % en Martinique pour les évolutions sur trois mois. Sur un mois, elles se situent entre –0,7 % en Guadeloupe et +0,8 % en Martinique.

Les évolutions du nombre de demandeurs d'emploi en catégories A, B, C se situent entre +0,2 % en Guadeloupe et +1,4 % à La Réunion pour les évolutions sur trois mois. Elles se situent entre –1,0 % en Guadeloupe et 0,0 % en Martinique et en Guyane.

Demandeurs d'emploi en catégorie A

Données CVS

	Effectif			Évolution (en %) sur		
	Septembre 2016	Août 2017	Septembre 2017	un mois	trois mois	un an
Martinique	**41 810**	**43 080**	**43 430**	**0,8**	**1,9**	**3,9**
Guadeloupe	56 270	56 970	**56 570**	-0,7	0,9	0,5
Guyane	22 550	22 750	**22 640**	-0,5	-0,5	0,4
Réunion	135 670	136 200	**135 860**	-0,2	1,1	0,1

Champ : Dom (hors Mayotte).

Source : Pôle emploi-Dares, STMT, traitements DR Pôle emploi-Dieccte Guadeloupe, Martinique, Guyane, Réunion.

Demandeurs d'emploi en catégories A, B, C

Données CVS

	Effectif			Évolution (en %) sur		
	Septembre 2016	Août 2017	Septembre 2017	un mois	trois mois	un an
Martinique	**51 280**	**53 180**	**53 200**	**0,0**	**0,9**	**3,7**
Guadeloupe	64 660	66 120	**65 450**	-1,0	0,2	1,2
Guyane	24 920	25 280	**25 280**	0,0	0,7	1,4
Réunion	160 240	162 420	**162 170**	-0,2	1,4	1,2

Champ : Dom (hors Mayotte).

Source : Pôle emploi-Dares, STMT, traitements DR Pôle emploi-Dieccte Guadeloupe, Martinique, Guyane, Réunion.

DEMANDEURS D'EMPLOI EN CATÉGORIE A

En Martinique, sur trois mois, le nombre de demandeurs d'emploi en catégorie A augmente de 0,7 % pour les hommes (–0,6 % sur un mois et +2,5 % sur un an) et de 2,8 % pour les femmes (+2,0 % sur un mois et +5,0 % sur un an).

Sur trois mois, le nombre de demandeurs d'emploi en catégorie A augmente en Martinique de 0,4 % pour les moins de 25 ans (–4,2 % sur un mois et +2,1 % sur un an), de 1,5 % pour ceux âgés de 25 à 49 ans (+1,4 % sur un mois et +2,3 % sur un an) et de 2,9 % pour ceux âgés de 50 ans ou plus (+1,6 % sur un mois et +7,2 % sur un an).

Demandeurs d'emploi en catégorie A par sexe et âge — Données CVS

	Effectif			Évolution (en %) sur		
	Septembre 2016	Août 2017	Septembre 2017	un mois	trois mois	un an
Hommes	18 770	19 350	**19 230**	-0,6	0,7	2,5
Femmes	23 040	23 730	**24 200**	2,0	2,8	5,0
Moins de 25 ans	**4 700**	**5 010**	**4 800**	**-4,2**	**0,4**	**2,1**
Hommes	2 270	2 420	**2 300**	-5,0	1,8	1,3
Femmes	2 430	2 590	**2 500**	-3,5	-0,8	2,9
Entre 25 et 49 ans	**23 710**	**23 930**	**24 260**	**1,4**	**1,5**	**2,3**
Hommes	10 180	10 290	**10 250**	-0,4	-0,5	0,7
Femmes	13 530	13 640	**14 010**	2,7	3,1	3,5
50 ans ou plus	**13 400**	**14 140**	**14 370**	**1,6**	**2,9**	**7,2**
Hommes	6 320	6 640	**6 680**	0,6	2,3	5,7
Femmes	7 080	7 500	**7 690**	2,5	3,4	8,6
Martinique	**41 810**	**43 080**	**43 430**	**0,8**	**1,9**	**3,9**

Source : Pôle emploi-Dares, STMT, traitements DR Pôle emploi-Dieccte Martinique.

Catégorie A, par sexe
Données CVS

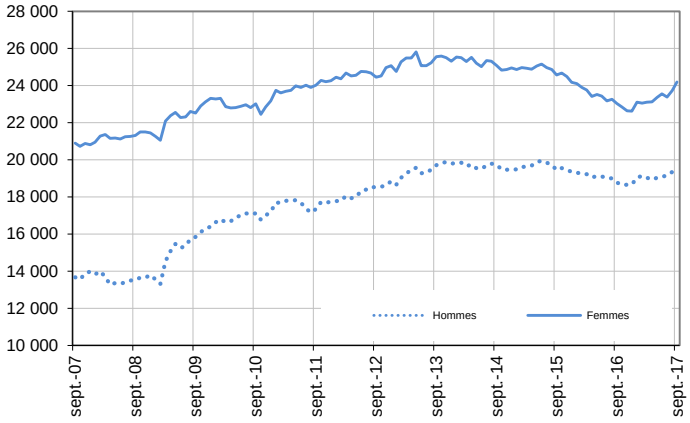

Catégorie A, moins de 25 ans
Données CVS

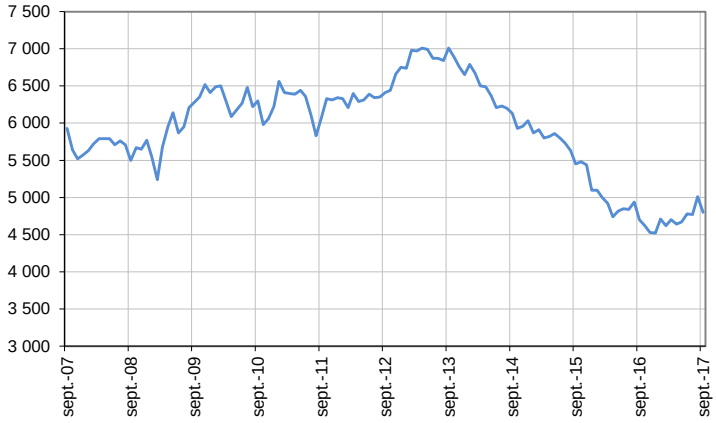

Catégorie A, entre 25 et 49 ans
Données CVS

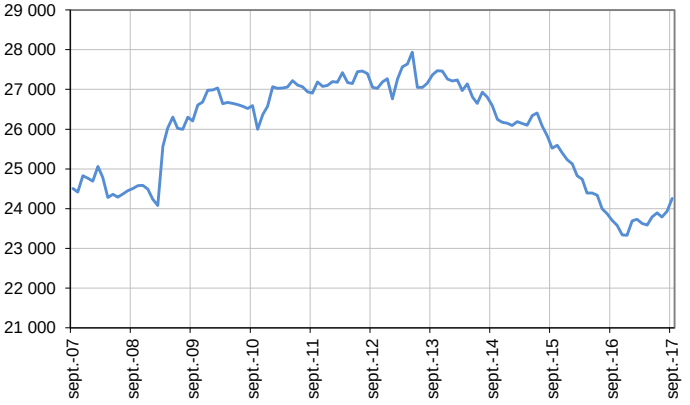

Catégorie A, 50 ans ou plus
Données CVS

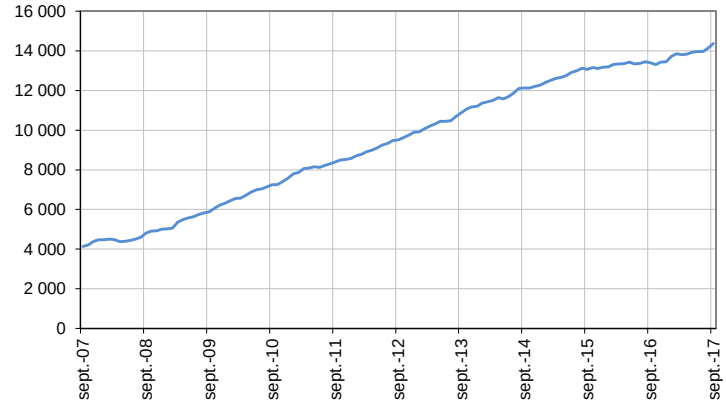

Source : Pôle emploi-Dares, STMT, traitements DR Pôle emploi-Dieccte Martinique.

DEMANDEURS D'EMPLOI EN CATÉGORIES A, B, C

En Martinique, sur trois mois, le nombre de demandeurs d'emploi en catégories A, B, C augmente de 0,1 % pour les hommes (–1,0 % sur un mois et +2,6 % sur un an) et de 1,5 % pour les femmes (+0,8 % sur un mois et +4,6 % sur un an).

Sur trois mois, le nombre de demandeurs d'emploi en catégories A, B, C diminue en Martinique de 0,2 % pour les moins de 25 ans (–3,4 % sur un mois et +0,9 % sur un an), progresse de 0,3 % pour ceux âgés de 25 à 49 ans (+0,1 % sur un mois et +1,8 % sur un an) et de 2,3 % pour ceux âgés de 50 ans ou plus (+1,0 % sur un mois et +8,2 % sur un an).

Demandeurs d'emploi en catégories A, B, C par sexe et âge — Données CVS

	Effectif			Évolution (en %) sur		
	Septembre 2016	Août 2017	Septembre 2017	un mois	trois mois	un an
Hommes	21 720	22 500	**22 280**	-1,0	0,1	2,6
Femmes	29 560	30 680	**30 920**	0,8	1,5	4,6
Moins de 25 ans	**5 580**	**5 830**	**5 630**	**-3,4**	**-0,2**	**0,9**
Hommes	2 630	2 750	**2 650**	-3,6	1,1	0,8
Femmes	2 950	3 080	**2 980**	-3,2	-1,3	1,0
Entre 25 et 49 ans	**29 540**	**30 040**	**30 080**	**0,1**	**0,3**	**1,8**
Hommes	12 070	12 240	**12 110**	-1,1	-1,3	0,3
Femmes	17 470	17 800	**17 970**	1,0	1,4	2,9
50 ans ou plus	**16 160**	**17 310**	**17 490**	**1,0**	**2,3**	**8,2**
Hommes	7 020	7 510	**7 520**	0,1	2,0	7,1
Femmes	9 140	9 800	**9 970**	1,7	2,5	9,1
Martinique	**51 280**	**53 180**	**53 200**	**0,0**	**0,9**	**3,7**

Source : Pôle emploi-Dares, STMT, traitements DR Pôle emploi-Diecte Martinique.

Catégories A, B, C, par sexe
Données CVS

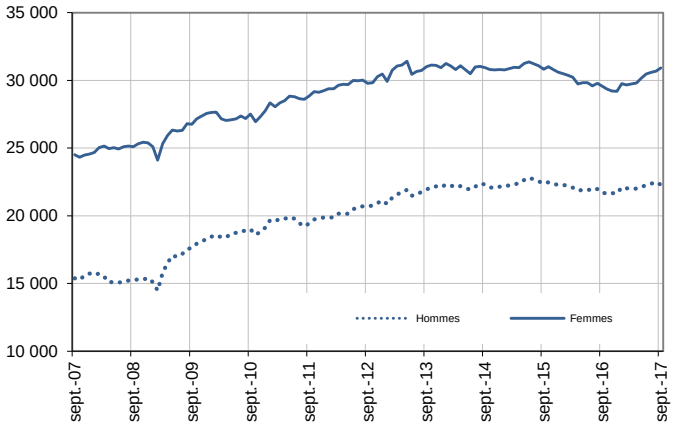

Catégories A, B, C, moins de 25 ans
Données CVS

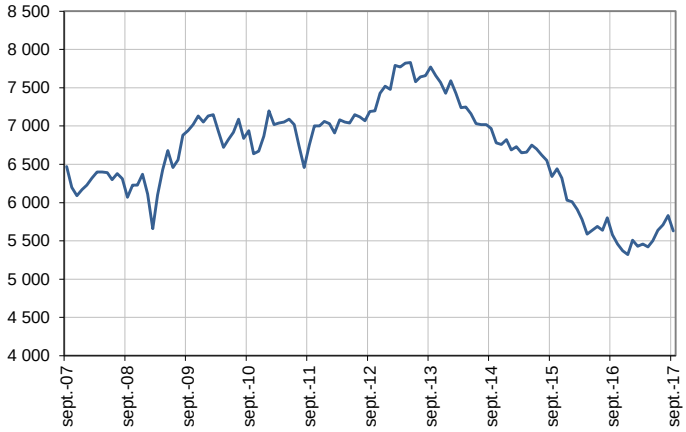

Catégories A, B, C, entre 25 et 49 ans
Données CVS

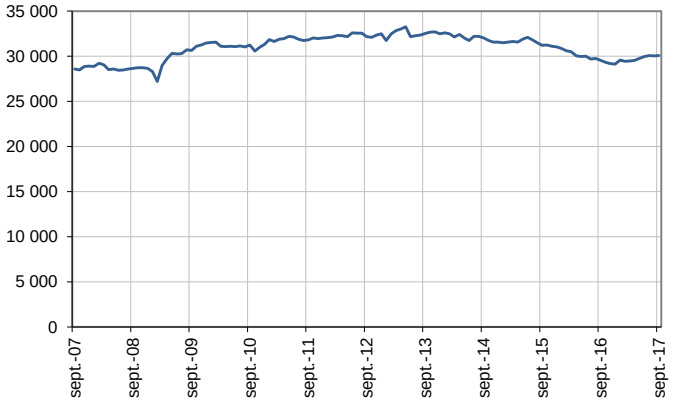

Catégories A, B, C, 50 ans ou plus
Données CVS

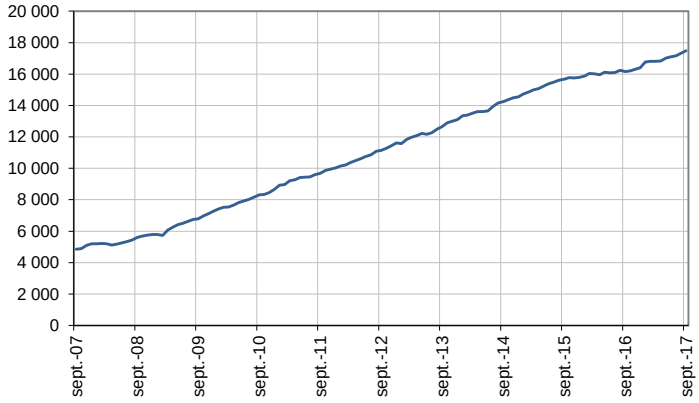

Source : Pôle emploi-Dares, STMT, traitements DR Pôle emploi-Diecte Martinique.

ANCIENNETÉ D'INSCRIPTION EN CATÉGORIES A, B, C DES DEMANDEURS D'EMPLOI

En Martinique, sur trois mois, le nombre de demandeurs d'emploi inscrits en catégories A, B, C depuis un an ou plus augmente de 2,2 % (+1,6 % sur un mois et +0,1 % sur un an) tandis que celui des inscrits depuis moins d'un an recule de 0,4 % (–1,5 % sur un mois et +7,7 % sur un an).

L'ancienneté en catégories A, B, C est mesurée par le nombre de jours où le demandeur d'emploi a été inscrit, de façon continue, en catégories A, B, C. Une sortie d'un jour de ces catégories réinitialise l'ancienneté. D'autres indicateurs, tel que le nombre de personnes inscrites en catégorie A un certain nombre de mois sur une période donnée, peuvent éclairer d'autres dimensions de l'ancienneté ou de la récurrence sur les listes de Pôle emploi dans ces catégories.

Ancienneté en catégories A, B, C des demandeurs d'emploi

	Effectif			Évolution (en % et point) sur		
	Septembre 2016	Août 2017	Septembre 2017	un mois	trois mois	un an
Martinique (données CVS)						
Demandeurs d'emploi en catégories A, B, C	**51 280**	**53 180**	**53 200**	**0,0**	**0,9**	**3,7**
Inscrits depuis moins de 1 an	24 630	26 930	**26 520**	-1,5	-0,4	7,7
Inscrits depuis 1 an ou plus	26 650	26 250	**26 680**	**1,6**	**2,2**	**0,1**
Part des demandeurs d'emploi inscrits depuis 1 an ou plus (en %)	52,0	49,4	**50,2**	+0,8 pt	+0,7 pt	-1,8 pt
France (données CVS-CJO)						
Demandeurs d'emploi inscrits depuis 1 an ou plus (en milliers)	2 577,0	2 647,2	**2 650,5**	0,1	1,9	2,9
Part des demandeurs d'emploi inscrits depuis 1 an ou plus (en %)	44,6	44,5	**44,8**	+0,3 pt	+0,4 pt	+0,2 pt

Source : Pôle emploi-Dares, STMT, traitements DR Pôle emploi-Dieccte Martinique.

Demandeurs d'emploi inscrits depuis un an ou plus en catégories A, B, C

Données CVS

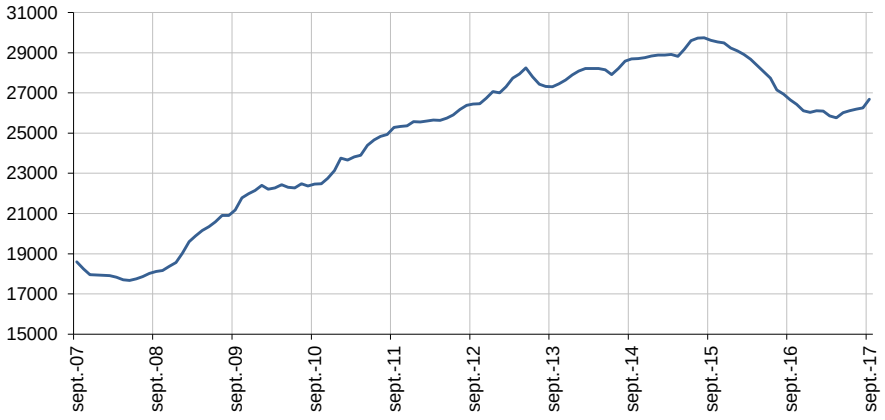

Champ : Martinique.

Source : Pôle emploi-Dares, STMT, traitements DR Pôle emploi-Dieccte Martinique.

ENTRÉES ET SORTIES DE CATÉGORIES A, B, C

En Martinique, le nombre moyen d'entrées en catégories A, B, C sur les trois derniers mois diminue de 8,9 % par rapport aux trois mois précédents (–5,6 % sur un an).
Sur les trois derniers mois, les entrées pour fin de mission d'intérim (–11,1 %), licenciement économique (–16,7 %), première entrée (–11,5 %), reprise d'activité (–4,2 %) et autre cas (–17,0 %) sont en baisse. Les entrées pour fin de contrat à durée déterminée (+5,6 %), autre licenciement (+6,7 %) et démission (+12,5 %) sont en hausse.

En Martinique, le nombre moyen de sorties de catégories A, B, C sur les trois derniers mois diminue de 7,4 % par rapport aux trois mois précédents (–12,1 % sur un an).
Sur les trois derniers mois, les sorties pour reprise d'emploi déclarée (–21,2 %), entrée en stage (–29,0 %), radiation administrative (–7,8 %) et autre cas (–12,8 %) sont en baisse. Les sorties pour arrêt de recherche sont stables. Les sorties pour cessation d'inscription pour défaut d'actualisation (+2,2 %) sont en hausse.

Entrées en catégories A, B, C par motif

	Nombre moyen d'entrées juillet 2017 - septembre 2017	Répartition des motifs (en %)	Évolution trimestrielle (en %) (a)	Évolution annuelle (en %) (b)
Martinique (données CVS)				
Fin de contrat à durée déterminée	760	17,3	5,6	7,0
Fin de mission d'intérim	80	1,8	-11,1	-11,1
Licenciement économique*	100	2,3	-16,7	-16,7
Autre licenciement	160	3,6	6,7	6,7
Démission	90	2,0	12,5	12,5
Première entrée	540	12,3	-11,5	-12,9
Reprise d'activité	910	20,7	-4,2	21,3
Autre cas**	1 760	40,0	-17,0	-17,8
Entrées en catégories A, B, C	**4 400**	**100,0**	**-8,9**	**-5,6**
France (en milliers, données CVS-CJO)	**564,5**		**-3,1**	**-3,2**

Source : Pôle emploi-Dares, STMT, traitements DR Pôle emploi-Diecte Martinique.

* Y compris les entrées en catégories A, B, C dont le motif renseigné est "fin de CRP-CTP-CSP".

** Y compris les entrées en catégories A, B, C à la suite d'une rupture conventionnelle de CDI.

(a) Évolution de la moyenne des entrées de juillet 2017 à septembre 2017 par rapport à la moyenne des entrées d'avril 2017 à juin 2017.

(b) Évolution de la moyenne des entrées de juillet 2017 à septembre 2017 par rapport à la moyenne des entrées de juillet 2016 à septembre 2016.

Note : la somme des moyennes trimestrielles des motifs peut ponctuellement (et marginalement) différer de la moyenne de la série totale.

Sorties de catégories A, B, C par motif

	Nombre moyen de sorties juillet 2017 - septembre 2017	Répartition des motifs (en %)	Évolution trimestrielle (en %) (a)	Évolution annuelle (en %) (b)
Martinique (données CVS)				
Reprise d'emploi déclarée*	410	9,9	-21,2	-22,6
Entrée en stage	440	10,7	-29,0	-24,1
Arrêt de recherche (maternité, maladie, retraite, ...)	170	4,1	0,0	6,3
Dont maladie	*80*	*1,9*	*14,3*	*14,3*
Cessation d'inscription pour défaut d'actualisation	2 300	55,7	2,2	-5,3
Radiation administrative	470	11,4	-7,8	-11,3
Autre cas	340	8,2	-12,8	-27,7
Sorties de catégories A, B, C	**4 130**	**100,0**	**-7,4**	**-12,1**
France (en milliers, données CVS-CJO)	**543,6**		**-2,9**	**-4,5**

Source : Pôle emploi-Dares, STMT, traitements DR Pôle emploi-Diecte Martinique.

* Uniquement celles connues de Pôle emploi.

(a) Évolution de la moyenne des sorties de juillet 2017 à septembre 2017 par rapport à la moyenne des sorties d'avril 2017 à juin 2017.

(b) Évolution de la moyenne des sorties de juillet 2017 à septembre 2017 par rapport à la moyenne des sorties de juillet 2016 à septembre 2016.

Note : la somme des moyennes trimestrielles des motifs peut ponctuellement (et marginalement) différer de la moyenne de la série totale.

SOURCE, DÉFINITIONS ET MÉTHODE

Source : la Statistique mensuelle du marché du travail (STMT)

La Statistique mensuelle du marché du travail (STMT) est une source statistique exhaustive issue des fichiers de gestion de Pôle emploi. Elle porte sur tous les demandeurs d'emploi inscrits, entrés ou sortis des listes un mois donné.

La correction des variations saisonnières permet de rendre les évolutions mensuelles pertinentes pour l'analyse conjoncturelle. Les coefficients de correction des variations saisonnières sont estimés une fois par an, sur la période allant de janvier 1996 au dernier mois de décembre. Lorsque ces coefficients sont réestimés, les séries CVS sont révisées, sur tout leur historique. La denière campagne d'actualisation des coefficients a eu lieu en février 2016.

Une documentation méthodologique présente plus en détail la STMT.

Le Fichier historique statistique (FHS) est une autre source statistique sur les demandeurs d'emploi issue des fichiers de gestion de Pôle emploi. Elle comporte tous les épisodes d'inscription sur une période de 10 ans. Les statistiques produites à partir de la STMT et du FHS peuvent légèrement différer en raison de différences dans la constitution des deux sources concernant notamment la façon dont sont traités les événements enregistrés avec retard et les sorties de courte durée.

Des séries brutes sur les demandeurs d'emploi issues FHS, au niveau national, sont publiées chaque année.

Demandeurs d'emploi : définition et différence avec les chômeurs au sens du BIT

Les demandeurs d'emploi sont des personnes qui sont inscrites à Pôle emploi. Conformément aux recommandations du rapport du Cnis sur la définition d'indicateurs en matière d'emploi, de chômage, de sous-emploi et de précarité de l'emploi (septembre 2008), la Dares et Pôle emploi présentent depuis 2009, à des fins d'analyse statistique les données sur les demandeurs d'emploi inscrits à Pôle emploi selon les catégories suivantes :

- catégorie A : demandeurs d'emploi tenus de rechercher un emploi, sans emploi ;
- catégorie B : demandeurs d'emploi tenus de rechercher un emploi, ayant exercé une activité réduite courte (de 78 heures ou moins dans le mois) ;
- catégorie C : demandeurs d'emploi tenus de rechercher un emploi, ayant exercé une activité réduite longue (de plus de 78 heures au cours du mois) ;
- catégorie D : demandeurs d'emploi non tenus de rechercher un emploi (en raison d'une formation, d'une maladie…) y compris les demandeurs d'emploi en contrat de sécurisation professionnelle (CSP), sans emploi ;
- catégorie E : demandeurs d'emploi non tenus de rechercher un emploi, en emploi (par exemple, bénéficiaires de contrats aidés, créateurs d'entreprise).

Est chômeur au sens du BIT toute personne de 15 ans ou plus qui n'a pas travaillé au moins une heure pendant une semaine de référence, est disponible pour prendre un emploi dans les 15 jours et a recherché activement un emploi dans le mois précédent ou en a trouvé un qui commence dans les trois mois. Le chômage au sens du BIT est mesuré par l'enquête Emploi de l'Insee.

L'inscription à Pôle emploi en catégorie A et le chômage au sens du BIT sont deux réalités proches, mais qui ne se recouvrent pas .

(voir documentation).

Interprétation des séries CVS sur les demandeurs d'emploi

Les données STMT étant exhaustives, il n'existe pas, comme pour des données d'enquête, d'incertitude liée à l'échantillonnage. Les variations des séries CVS issues de la STMT peuvent résulter soit de la tendance de moyen terme, principalement liée aux évolutions du marché du travail et à la conjoncture économique, soit de chocs ponctuels, dont les sources peuvent être variées (variations dans la gestion des listes de demandeurs d'emploi par Pôle emploi ou dans les comportements d'inscription, chocs ponctuels du marché du travail, imprécisions dans l'estimation des corrections des variations saisonnières, …). Parmi ces chocs ponctuels figurent aussi des incidents et changements de procédure dont certains ont pu avoir un impact significatif sur les séries de demandeurs d'emploi.

Un document présente les principaux événements et leurs impacts.

Une documentation fournit des éléments d'aide à l'interprétation des séries mensuelles CVS sur les demandeurs d'emploi.

Pour en savoir plus

[1] Dares, Pôle emploi (2016), « Demandeurs d'emploi inscrits et offres collectées par Pôle emploi en décembre 2015 », Dares Indicateurs n°006, octobre.

[2] Dares, les séries mensuelles régionales, départementales et par zone d'emploi.